

VilhenaSilva

A D V O G A D O S

Como acompanhar seu processo

1. Acesse o site www.vilhenasilva.com.br, e clique em “Acesso para Clientes”;



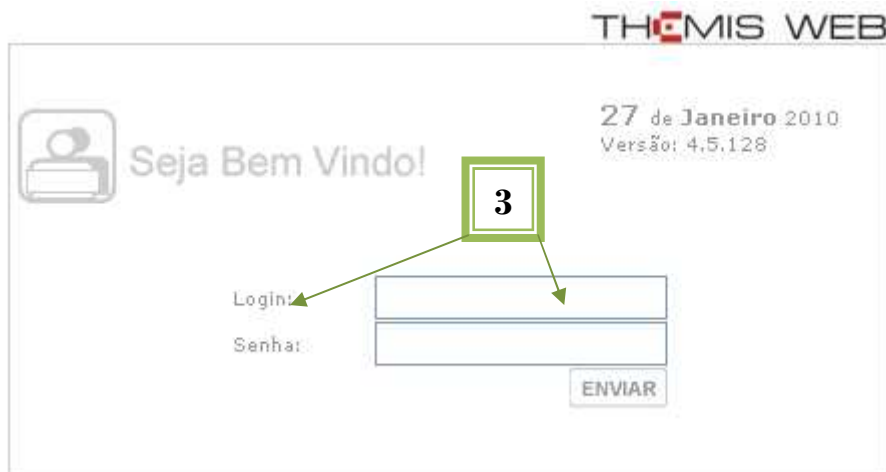
2. Clique no link “Acesso ao processo”:



VilhenaSilva


A D V O G A D O S

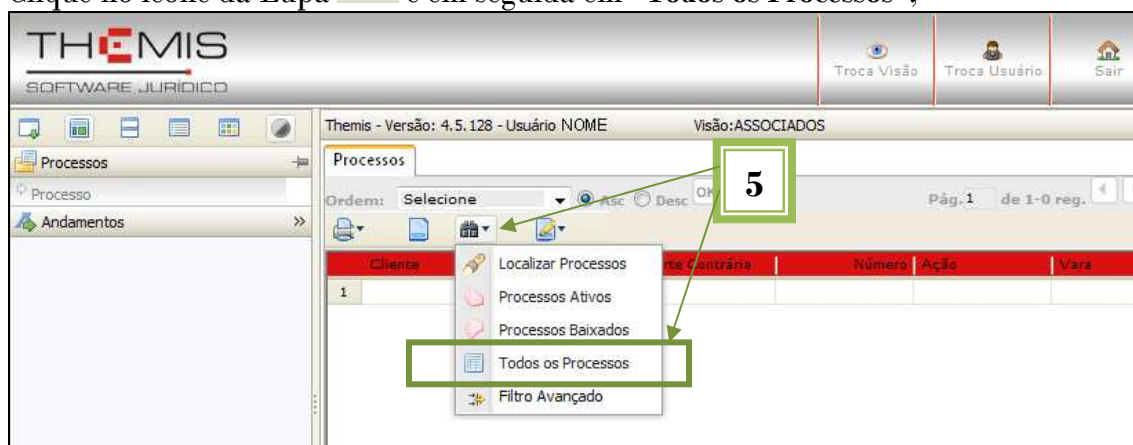
3. Digite o “Login” e a “Senha” disponíveis no Contrato de Honorários, e clique em “Enviar”:



4. Você será direcionado para a tela abaixo.
Clique em “Processos”, posteriormente no submenu “Processo”;



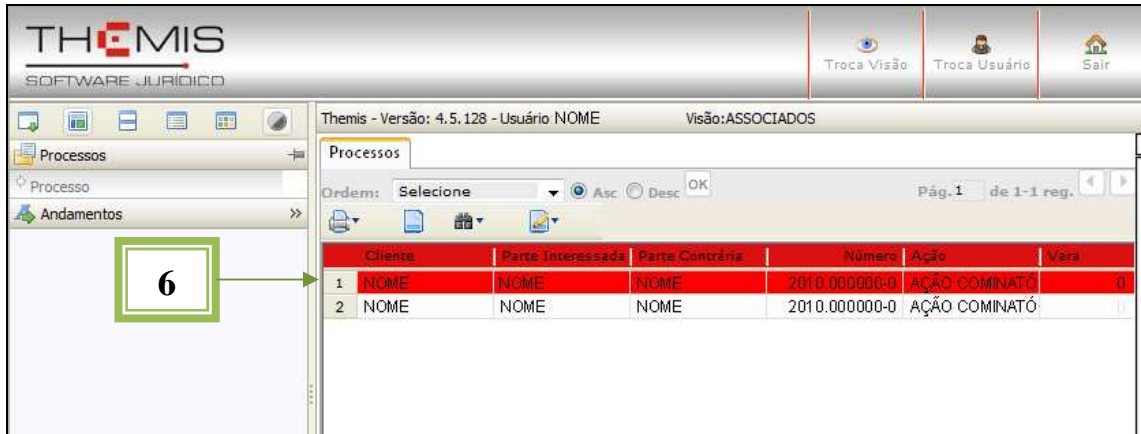
5. Clique no ícone da Lupa  e em seguida em “Todos os Processos”;




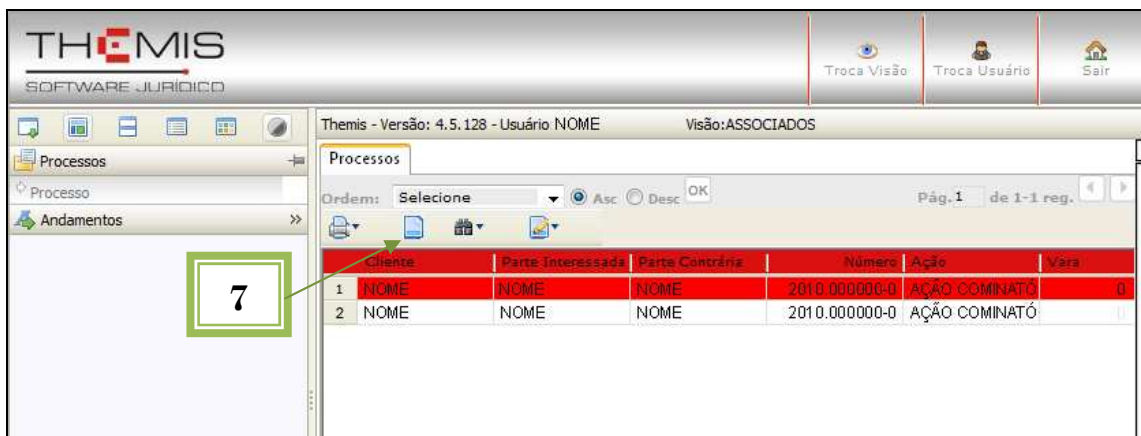
VilhenaSilva

A D V O G A D O S

6. Serão relacionados todos os processos em seu nome.
Clique sobre o processo desejado (a seleção ficará destacada em vermelho);



7. Clique no ícone  “Visualizar Processo”;



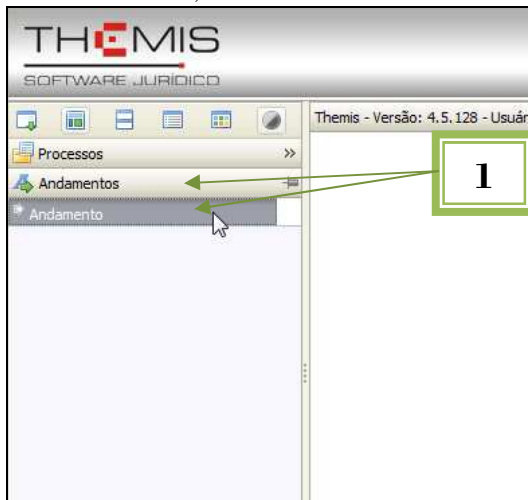
Pronto, as informações de seu processo estarão disponíveis!


VilhenaSilva

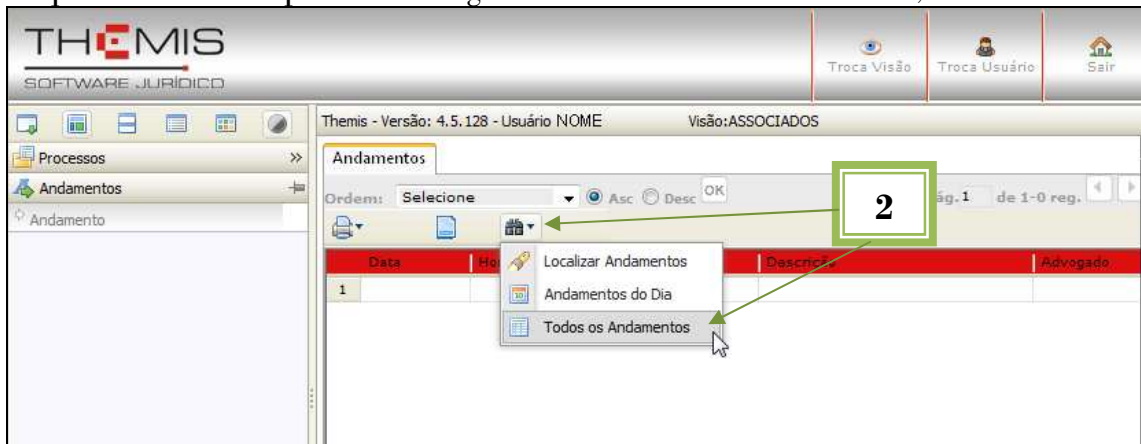
A D V O G A D O S


Como verificar um andamento de seu processo

1. Clique em “Andamentos” no menu esquerdo, posteriormente no submenu “Andamento”;



2. Clique no ícone da lupa  em seguida em “Todos os Andamentos”;



3. Para visualizar um dos andamentos, clique no andamento desejado (ficará destacado em vermelho) e posteriormente no ícone  “Visualizar”.